

平成21年度『地域環境点検活動』 調査結果概要

1 点検活動の概要

青少年による有害図書の購入、飲酒、喫煙等を防止するため、青少年が日ごろ出入りしやすい店（コンビニ等）について青少年に対する配慮状況の点検活動を県下一斉に実施した。

また、年齢確認や声かけ等積極的な取組を行っている店舗について優良店として認定し、更なる青少年健全育成の実践活動を促した。

(1) 実施期間 平成21年11月～平成22年2月

(2) 点検先 コンビニエンスストア、インターネットカフェ・まんが喫茶、カラオケボックス、その他の店舗（スーパー）等 571店舗

(3) 「青少年サポート協力認定店」認定状況

区分	店舗数	店舗区分			
		コンビニエンスストア	インターネットカフェ・まんが喫茶	カラオケボックス	その他
点検店舗数	571	341	7	38	185
認定店舗数	531	334	4	29	164
【認定率】	【93.0%】	【97.9%】	【57.1%】	【76.3%】	【88.6%】

(4) 調査結果の概要

・点検店舗数については、昨年度は1,146店舗であったが、本年度から2年間で全店舗を点検することとしたため、571店舗であった。

・今回点検を実施した店舗区分の認定店舗数については、昨年度の482店舗（87.5%）から、本年度は、531店舗（93.0%）にのぼり、着実にその取組を広げることができた。

・点検結果によると、認定とならなかった店舗の理由は、「年齢確認の不十分」が多くなっている。年齢確認については、見た目など外見だけではなく、身分証明書等による確認や、少なくとも、外見で判断が難しい場合には、口頭で年齢を確認するなどの対応が求められる。

なお、業種別の改善すべき点等は以下のとおり。

業種	改善すべき点等
コンビニエンスストア	・年齢確認が不十分な店舗が見られた。（外見のみで判断）
インターネットカフェ・まんが喫茶	・フィルタリングソフトの導入等の有害情報対策が不十分な店舗がみられた。（青少年の利用に応じた巡視の強化、オープン席での利用など）
カラオケボックス	・年齢確認が不十分な店舗がみられた。（外見のみで判断） ・従業員への教育（年齢確認、未成年者の飲酒、喫煙問題等）が不十分な店舗がみられた。

※ 認定店とならなかった店舗については、点検時に点検を行った者から事業者に対し、出来ない点を説明し、その場で改善を依頼した。


※ 今回の点検結果等については、各関係業界団体にもお知らせし、運動への協力や改善等を依頼する。

2 地域環境の状況

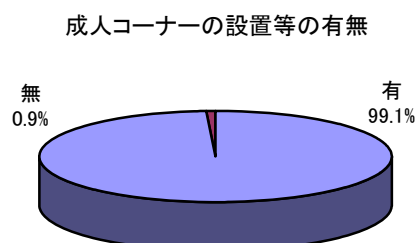
(1) コンビニエンスストア

①有害図書等の販売状況

・有害図書等の販売について、335店舗（点検箇所341店舗のうち図書等の販売等がある店舗）のうち321店舗（95.8%）で販売されていた。



・成人コーナーの設置や個別包装等（以下「成人コーナーの設置等」と表記）について、321店舗（有害図書等の販売等を行っていると回答した店舗）のうち318店舗（99.1%）で実施されていた。



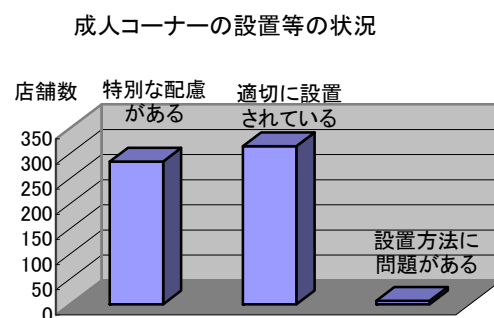
・成人コーナーの設置等については、

「ビニール包装や紐掛け等特別な配慮がされている」… 284店舗

「成人コーナーが適切に設置されている」… 315店舗

「成人コーナーの設置方法に問題がある」… 7店舗

であった。



②酒・タバコの販売状況

・酒・タバコについては、点検を行った341店舗すべてで販売されており、分離陳列や未成年者への販売禁止の表示は、すべての店舗で実施されていた。

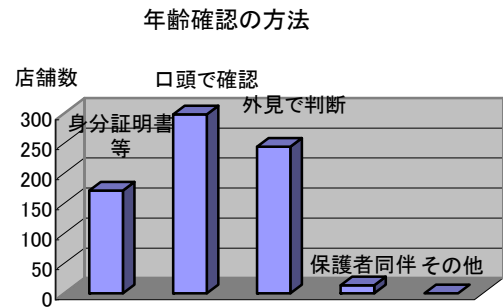
③年齢確認、従業員への教育、青少年に対する配慮状況

・年齢確認について、点検を行った341店舗すべてで実施されていた。

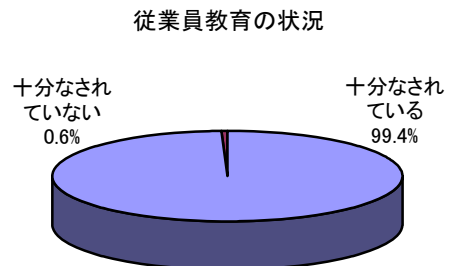
・年齢確認の方法について、

「会員証、身分証明書等で確認」	… 171店舗
「口頭で確認」	… 298店舗
「外見で判断」	… 244店舗
「保護者同伴」	… 13店舗
「その他」	… 0店舗

であった。



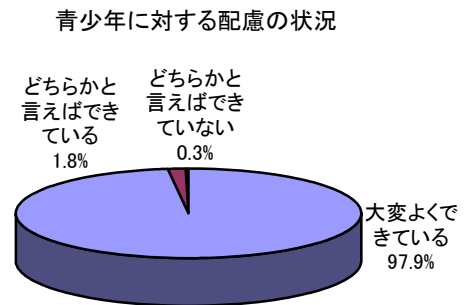
・従業員（アルバイト）への教育について、341店舗のうち339店舗（99.4%）が十分になされていた。



・青少年に対する配慮の状況については、341店舗のうち、

「大変よくできている」	… 334店舗(97.9%)
「どちらかと言えばできている」	… 6店舗(1.8%)
「どちらかと言えばできていない」	… 1店舗(0.3%)
「全くできていない」	… 0店舗(0%)

であった。



④コンビニエンスストアに対する意見等

ほとんどの店では、分離陳列や年齢確認を行うなど概ね良好であった。

・青少年への有害図書等の販売については、販売禁止の掲示や従業員の認識も高く、年齢確認も十分配慮がなされていた。

・中高生に声かけがなされており、成人向け雑誌については、コーナーが設けられ注意がなされていた。

などの意見がある一方、

・成人向けコーナーは設置されているが、個別包装がない店舗があり改善をお願いした。

・年齢確認に一貫性がなかったり、掲示物を目立った所に掲示していない店舗があった。

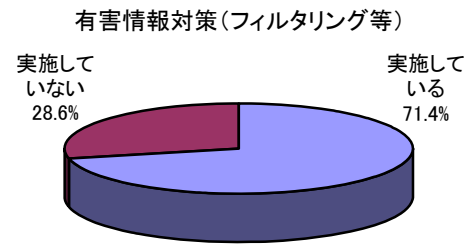
・車で購入しにきた際に大人は車から降りず、子どもに購入させる人がいる。

などの意見があった。

(2) インターネットカフェ・まんが喫茶

①フィルタリングソフト導入など有害情報対策の状況

・点検箇所7店舗のうち5店舗（71.4%）で、対応がとられていた。

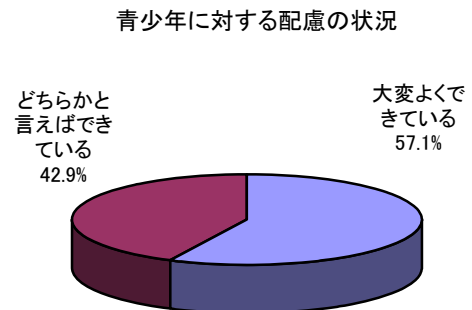


②青少年に対する配慮の状況

・点検箇所7店舗のうち、

「大変よくできている」	…	4店舗(57.1%)
「どちらかと言えばできている」	…	3店舗(42.9%)
「どちらかと言えばできていない」	…	0店舗(0%)
「全くできていない」	…	0店舗(0%)

であった。



③インターネットカフェ・まんが喫茶に対する意見等

・インターネットのフィルタリングも導入され、店員が定期的に巡回している。

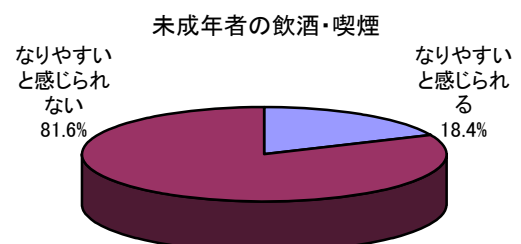
・会員証の発行は厳しいが、中に入れば自由である。

などの意見があった。

(3) カラオケボックス

①カラオケボックスの状況

・点検箇所38店舗のうち7店舗（18.4%）が青少年の飲酒・喫煙の温床になりやすいと感じられた。



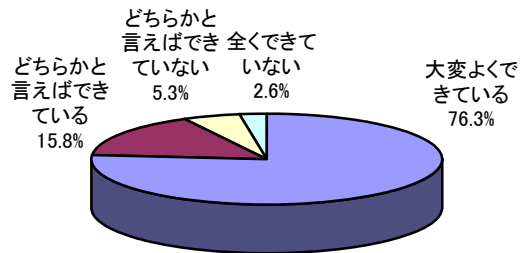
②青少年に対する配慮の状況

・点検箇所38店舗のうち、

「大変よくできている」	・・・	29店舗(76.3%)
「どちらかと言えぱできている」	・・・	6店舗(15.8%)
「どちらかと言えぱできていない」	・・・	2店舗(5.3%)
「全くできていない」	・・・	1店舗(2.6%)

であった。

青少年に対する配慮の状況



③カラオケボックスに対する意見等

- ・従業員教育がなされ、定期的に巡回もされていた。
- ・酒・タバコの販売はせず、室内禁煙にしている。
- ・通路から見えにくい部屋がある。

などの意見があった。

(4) その他の意見

- ・点検活動が続けることで、各店舗の意識が高まり青少年健全育成への理解も深まってきた。
- ・タバコの販売は、店頭及び自販機が若干減少しているように感じられた。

などの意見があった。

平成21年度地域環境点検活動

市町名	点検月日	参加人数 (人)	点検 箇所数 (ヶ所)	点検箇所				
				コンビニ	ネットカフェ まんが喫茶	カラオケ ボックス	自動販売機 (併設)	その他
佐賀市	平成21年11月1日～30日	139	172	99	4	10	4	59
唐津市	平成21年11月1日～20日	46	81	50		4	11	27
鳥栖市	平成21年11月16日～30日	10	38	25	1	6	2	6
多久市	平成21年11月20日	4	10	10				
伊万里市	平成21年11月5日 ～12月14日	58	41	21	1	8	4	11
武雄市	平成21年11月1日 ～12月20日	23	40	24	1	3	5	12
鹿島市	平成21年12月22日	10	13	9		1	1	3
小城市	平成21年11月1日～30日	45	31	20		3	3	8
嬉野市	平成21年12月4日～14日	24	24	10		1	3	13
神埼市	平成21年11月20日	3	17	9			1	8
吉野ヶ里町	平成21年12月2日	9	12	8		1		3
基山町	平成21年11月15日	29	13	9			4	4
上峰町	平成21年11月25日	6	8	5				3
みやき町	平成21年11月25日	8	11	11				
玄海町	平成21年11月30日	2	3	3				
有田町	平成21年11月16, 19日	13	20	6		1		13
大町町	平成22年2月3日	9	8	6				2
江北町	平成21年11月18日	2	6	3				3
白石町	平成21年11月30日	4	17	10				7
太良町	平成21年11月20日	2	6	3				3
合計		446	571	341	7	38	38	185

平成21年度青少年サポート協力認定店

市町名	点検 箇所数 (ヶ所)	認定店 箇所数 (ヶ所)	認定店					その他
			コンビニ	ネットカフェ まんが喫茶	カラオケ ボックス	自動販売機 (併設)		
佐賀市	172	153	94	2	8	4	49	
唐津市	81	73	50		1	10	22	
鳥栖市	38	37	25		6	2	6	
多久市	10	10	10					
伊万里市	41	39	20	1	8		10	
武雄市	40	39	24	1	2	5	12	
鹿島市	13	13	9		1	1	3	
小城市	31	30	20		2	3	8	
嬉野市	24	22	10			3	12	
神埼市	17	12	8			1	4	
吉野ヶ里町	12	11	8				3	
基山町	13	13	9			4	4	
上峰町	8	8	5				3	
みやき町	11	11	11					
玄海町	3	3	3					
有田町	20	20	6		1		13	
大町町	8	8	6				2	
江北町	6	6	3				3	
白石町	17	17	10				7	
太良町	6	6	3				3	
合計	571	531	334	4	29	33	164	

認定率	93%	98%	57%	76%	87%	89%
-----	-----	-----	-----	-----	-----	-----